

# BSN 中間事業報告書

第83期

■平成24年4月1日～平成24年9月30日■

株式会社 新潟放送

## 株主の皆様へ



株主の皆様には、平素より格別のご支援を賜り、厚くお礼申し上げます。

ここに当社第83期中間事業報告書をお届けいたしますので、ご高覧賜りますようお願い申し上げます。

なお、中間配当につきましては、当期は会社創立60周年にあたりますので、1株につき3円75銭の普通配当に、記念配当として1株につき1円25銭を加え、合計5円とさせていただきます。

株主の皆様におかれましては、今後とも一層のご支援ご鞭撻を賜りますようお願い申し上げます。

平成24年12月

代表取締役社長 **竹石松次**

## 事業の概況

(平成24年4月1日から平成24年9月30日まで)

当上半期のわが国経済は、復興関連需要などを背景に緩やかな回復の動きをみせたものの、円高の長期化、欧州の債務危機懸念、世界景気の減速などの影響から、景気の先行きは不透明な状況で推移しました。

放送業界におきましては、ラジオ広告収入は依然として低迷に歯止めがかかりませんでした。また、テレビ広告収入においては収益の柱となるスポット広告の出稿量が一時は前年同期を上回るなど回復傾向がみられましたが、夏以降は伸び悩みました。

このような状況のなかで、当社は創立60周年を迎え、記念の特別番組を編成しコンテンツの充実強化を図るとともに、記念事業などを通して放送以外の部門における新たなイベントを企画・実施し、広告主の需要に即した積極的な営業活動を推し進め、収益の確保に傾注しました。

この結果、当上半期の営業収益は32億8千3百万円と、前年同期に比べ2.1%の増収となりました。

利益面におきましては、全社を挙げて一層のコスト削減に努め、経常利益は1億6千万円の計上（前年同期は3千8百万円の損失計上）となり、中間純利益は8千3百万円の利益計上（前年同期は5千万円の損失計上）となりました。

部門別の概況は次のとおりであります。

### ラジオ部門

ラジオ収入においては、県内において地域に密着した企画提案を行い、新規スポンサーの獲得を図りましたが、依然として首都圏を中心にスポンサー離れに歯止めがかかりませんでした。

こうしたなか、新しい企画提案によるスポンサーの開拓を図り、制作面において広告主の販売促進に連動した公開録音番組などの企画提案を積極的に推進しましたが、前年実績には届きませんでした。

この結果、ラジオ部門の収入は、前年同期比7.9%減の3億9千6百万円となりました。

## テレビ部門

テレビ収入においては、震災による落ち込みから回復をみせ、収益の柱であるスポット収入が首都圏を中心に期前半に好調に推移したことや、県内において新規のスポンサーを獲得できたことなどから前年実績を上回りました。

こうしたなか、新潟で初めてとなる新潟発のゴールデンタイムレギュラー番組として昨年スタートした「BSN水曜見ナイト」(水曜19時～19時55分)も好評を博しているほか、当社創立60周年記念の特別番組、大型番組の制作も精力的に進めました。

この結果、テレビ部門の収入は、前年同期比2.6%増の25億7千4百万円となりました。



BSN  
水曜見ナイト



横浜DeNAベイスターズ VS 読売ジャイアンツ  
(4月15日ハードオフ エコスタジアム新潟)

## その他の部門

当上半期は、プロ野球セントラル・リーグ公式戦「横浜vs巨人」の新潟開催をはじめ、「北京・故宮博物院展」など各種事業に取り組みました。創立60周年の記念事業としては、当社の新しいコーポレートステートメント「BSNは幸せの種をまきます！」にちなんだコンサートをはじめ、新潟ゆかりの工芸作家の作品展などを開催しました。

この結果、その他の部門の収入は、前年同期比13.1%増の3億1千2百万円となりました。



北京・故宮博物院展 開場式  
(7月2日新潟県立近代美術館)



しあわせの種コンサート会場 (9月29日りゅーとびあ)  
BSNの新行状「タネマキスキー」も登場

当期後半につきましては、円高の長期化や世界景気の減速傾向など依然として景気の先行きに不透明感が残ると見られ、放送収入における主力であるテレビスポット広告の出稿量も夏以降伸び悩みをみせております。

このような状況のなかで、当社の最重要課題であったテレビ地上デジタル放送につきましては、昨年7月にアナログ放送を終了し、デジタル放送に完全移行いたしました。番組コンテンツのさらなる充実が重要となるなか、会社創立60周年を迎え、テレビでは県民アンケートに基づき新潟の素晴らしい文化をシリーズで紹介する特別番組や、佐渡をはじめとする日本の天然杉を題材にしたドキュメンタリーなど、新潟から全国に発信する大型番組を制作、放送するほか、ラジオでは開局記念日に合わせた60時間の特別番組を編成するなど、これまで以上に地元に密着し情報量豊かな放送に務めてまいります。

また、インターネットや携帯端末の普及により多メディア化が進むなか、営業面では、営業・事業体制の強化及び本社・支社の一体的な取り組みを推進するため営業推進本部を今年4月に新設いたしました。

さらに、事業局コンテンツ事業部では当社の財産であるソフト・コンテンツのマルチユースを推進し、放送以外の事業の分野においてもより積極的なビジネスの拡大を図ってまいります。

そして、連結経営管理におきましても、連結子会社のさらなる財務体質の強化に努め、BSNグループとしての企業価値の向上と強固で安定した経営基盤の確立に全力を尽くす所存であります。

## 中間貸借対照表

単位：千円（千円未満切捨て表示）

科 目	期 別	当中間会計期間末 (平成24年 9月30日現在)	前中間会計期間末 (平成23年 9月30日現在)	前事業年度末 (平成24年 3月31日現在)
<b>(資産の部)</b>				
<b>流動資産</b>		<b>4,116,044</b>	<b>3,739,117</b>	<b>4,053,471</b>
現金及び預金		1,773,562	1,334,127	1,629,790
受取手形		-	472	848
売掛金		1,363,095	1,437,930	1,475,836
有価証券		241,210	241,022	241,120
未収入金		535,630	547,365	535,056
貯蔵品		4,153	4,047	3,629
繰延税金資産		155,629	154,503	160,532
その他		287,517	260,800	250,389
貸倒引当金		△244,756	△241,152	△243,734
<b>固定資産</b>		<b>6,969,923</b>	<b>7,305,069</b>	<b>7,156,876</b>
<b>有形固定資産</b>		<b>3,873,566</b>	<b>4,183,292</b>	<b>3,973,761</b>
建物		1,464,524	1,550,758	1,495,947
構築物		285,348	292,121	272,349
機械及び装置		775,525	960,319	837,169
車輛及び運搬具		9,349	15,722	12,314
工具器具及び備品		25,672	30,114	23,997
土地		1,189,592	1,191,561	1,191,561
リース資産		123,554	142,694	133,124
その他		-	-	7,297
<b>無形固定資産</b>		<b>47,332</b>	<b>20,719</b>	<b>15,483</b>
借地権		3,830	3,830	3,830
ソフトウェア		42,713	15,241	10,435
リース資産		787	1,646	1,217
<b>投資その他の資産</b>		<b>3,049,024</b>	<b>3,101,058</b>	<b>3,167,632</b>
投資有価証券		1,365,524	1,428,825	1,606,927
関係会社株式		258,213	258,213	258,213
差入保証金		14,571	14,632	15,105
美術用品		211,196	201,972	201,972
繰延税金資産		830,902	920,969	760,359
前払年金費用		281,436	179,010	219,315
その他		127,421	139,937	148,923
貸倒引当金		△40,242	△42,503	△43,185
<b>資産合計</b>		<b>11,085,967</b>	<b>11,044,186</b>	<b>11,210,348</b>

科 目	期 別	当中間会計期間末 (平成24年9月30日現在)	前中間会計期間末 (平成23年9月30日現在)	前事業年度末 (平成24年3月31日現在)
<b>(負債の部)</b>				
<b>流 動 負 債</b>		<b>941,252</b>	<b>857,219</b>	<b>922,347</b>
一年以内返済予定長期借入金		90,000	90,000	90,000
代理店未払金		262,906	274,398	289,874
未 払 金		266,721	246,817	248,100
設備関係未払金		28,285	3,330	8,780
未払法人税等		42,397	4,190	5,959
賞与引当金		150,456	129,260	154,930
そ の 他		100,484	109,221	124,703
<b>固 定 負 債</b>		<b>942,096</b>	<b>1,005,408</b>	<b>977,377</b>
長期借入金		605,000	675,000	650,000
リース債務		109,559	130,558	120,059
役員退職慰労引当金		113,770	103,392	115,797
そ の 他		113,766	96,457	91,520
<b>負 債 合 計</b>		<b>1,883,348</b>	<b>1,862,627</b>	<b>1,899,725</b>
<b>(純資産の部)</b>				
<b>株 主 資 本</b>		<b>9,471,656</b>	<b>9,370,162</b>	<b>9,417,793</b>
資 本 金		300,000	300,000	300,000
資 本 剰 余 金		5,750	5,750	5,750
資 本 準 備 金		5,750	5,750	5,750
利 益 剰 余 金		9,166,350	9,064,857	9,112,488
利 益 準 備 金		75,000	75,000	75,000
その他利益剰余金		9,091,350	8,989,857	9,037,488
別 途 積 立 金		8,108,400	8,108,400	8,108,400
繰越利益剰余金		982,950	881,457	929,088
自 己 株 式		△444	△444	△444
評価・換算差額等		△269,037	△188,603	△107,170
その他有価証券評価差額金		△269,037	△188,603	△107,170
<b>純 資 産 合 計</b>		<b>9,202,618</b>	<b>9,181,559</b>	<b>9,310,623</b>
<b>負 債 及 び 純 資 産 合 計</b>		<b>11,085,967</b>	<b>11,044,186</b>	<b>11,210,348</b>

## 中間損益計算書

単位：千円（千円未満切捨て表示）

科 目	期 別	当中間会計期間	前中間会計期間	前事業年度
		(自 平成24年4月1日 至 平成24年9月30日)	(自 平成23年4月1日 至 平成23年9月30日)	(自 平成23年4月1日 至 平成24年3月31日)
<b>営業収益</b>		<b>3,283,159</b>	<b>3,215,331</b>	<b>6,531,483</b>
ラジオ収入		396,389	430,412	837,198
テレビ収入		2,574,156	2,508,485	5,205,362
その他の収入		312,612	276,433	488,921
<b>営業費用</b>		<b>1,633,403</b>	<b>1,735,259</b>	<b>3,320,594</b>
放送事業費		1,341,599	1,495,082	2,873,293
その他事業費		291,803	240,177	447,301
<b>売上総利益</b>		<b>1,649,755</b>	<b>1,480,071</b>	<b>3,210,888</b>
販売費及び一般管理費		1,532,304	1,561,243	3,138,597
販売費		980,899	972,125	1,999,004
一般管理費		551,404	589,117	1,139,592
<b>営業利益</b>		<b>117,451</b>	<b>△81,171</b>	<b>72,291</b>
<b>営業外収益</b>		<b>50,521</b>	<b>47,872</b>	<b>66,707</b>
受取利息・配当金		42,883	38,631	48,290
その他		7,637	9,240	18,417
<b>営業外費用</b>		<b>7,609</b>	<b>5,652</b>	<b>11,686</b>
支払利息		4,657	5,212	10,155
その他		2,951	439	1,530
<b>経常利益</b>		<b>160,363</b>	<b>△38,951</b>	<b>127,312</b>
<b>特別利益</b>		<b>31,925</b>	<b>93,140</b>	<b>131,504</b>
固定資産売却益		31,890	78,713	78,713
投資有価証券売却益		-	-	35,187
建設助成金		-	14,427	11,070
その他		35	-	6,532
<b>特別損失</b>		<b>32,409</b>	<b>56,710</b>	<b>65,980</b>
固定資産除却損		2,857	13,307	20,830
アナログ中継局撤去引当金繰入額		29,330	40,640	40,640
投資有価証券評価損		0	-	980
貸倒引当金繰入額		90	205	3,530
その他		131	2,558	0
<b>税引前中間(当期)純利益</b>		<b>159,879</b>	<b>△2,521</b>	<b>192,836</b>
法人税、住民税及び事業税		43,292	1,008	27,403
法人税等調整額		32,728	47,212	138,546
<b>中間(当期)純利益</b>		<b>83,859</b>	<b>△50,741</b>	<b>26,886</b>



## 中間株主資本等変動計算書

当中間会計期間（自 平成24年 4月 1日 至 平成24年 9月 30日）

単位：千円（千円未満切捨て表示）

	株主資本					
	資本金	資本剰余金		利益剰余金		
		資本準備金	資本剰余金 合計	利益準備金	その他の利益剰余金	
					別途積立金	繰越利益剰余金
平成24年 4月 1日 残高	300,000	5,750	5,750	75,000	8,108,400	929,088
中間会計期間中の変動額						
剰余金の配当						△29,996
中間純利益						83,859
株主資本以外の項目の中間 会計期間中の変動額（純額）						
中間会計期間中の変動額合計	－	－	－	－	－	53,862
平成24年 9月 30日 残高	300,000	5,750	5,750	75,000	8,108,400	982,950

	株主資本			評価・換算差額等		純資産 合計
	利益剰余金	自己株式	株主資本 合計	その他有 価証券評 価差額金	評価・換 算差額等 合計	
	利益剰余金 合計					
平成24年 4月 1日 残高	9,112,488	△444	9,417,793	△107,170	△107,170	9,310,623
中間会計期間中の変動額						
剰余金の配当	△29,996		△29,996			△29,996
中間純利益	83,859		83,859			83,859
株主資本以外の項目の中間 会計期間中の変動額（純額）				△161,866	△161,866	△161,866
中間会計期間中の変動額合計	53,862	－	53,862	△161,866	△161,866	△108,004
平成24年 9月 30日 残高	9,166,350	△444	9,471,656	△269,037	△269,037	9,202,618

## 個別注記表

### (中間貸借対照表の注記)

注記項目	当中間会計期間末 (平成24年9月30日現在)	前中間会計期間末 (平成23年9月30日現在)	前事業年度末 (平成24年3月31日現在)
	千円	千円	千円
有形固定資産の 減価償却累計額	11,113,294	10,859,803	11,046,810
担保に供している資産			
定期預金	150,000	150,000	150,000
建物	1,051,988	1,076,089	1,060,022
土地	1,047,429	1,047,429	1,047,429

### (中間損益計算書の注記)

注記項目	当中間会計期間 (自 平成24年4月1日 至 平成24年9月30日)	前中間会計期間 (自 平成23年4月1日 至 平成23年9月30日)	前事業年度 (自 平成23年4月1日 至 平成24年3月31日)
	千円	千円	千円
減価償却実施額			
有形固定資産	216,539	295,909	595,403
無形固定資産	5,053	5,422	11,107

### (中間株主資本等変動計算書の注記)

注記項目	当中間会計期間 (自 平成24年4月1日 至 平成24年9月30日)	前中間会計期間 (自 平成23年4月1日 至 平成23年9月30日)	前事業年度 (自 平成23年4月1日 至 平成24年3月31日)
1株当たり			
中間(当期)純利益	13円98銭	△8円46銭	4円48銭
(発行済株式総数)	(6,000,000株)	(6,000,000株)	(6,000,000株)
(期末自己株式数)	(640株)	(640株)	(640株)

## 重要な子会社の状況

会社名	資本金 百万円	出資比率 %	主要な事業内容
新潟放送興業(株)	85	100.0	建物サービス及び不動産業
(株)イタリア軒	154	99.9	ホテル及び飲食業
(株)BSNアイネット	200	65.5	情報処理サービス及び電算機器の販売
(株)ビーアイテック	50	65.5	パソコン機器及び関連商品の販売、及びシステム建設並びに保守
(株)ITスクエア	80	56.3	情報化戦略立案支援及び情報システム導入調達支援

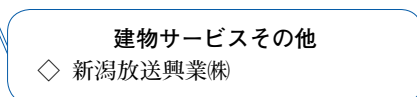
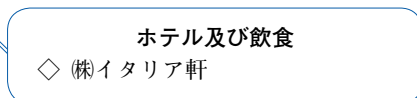
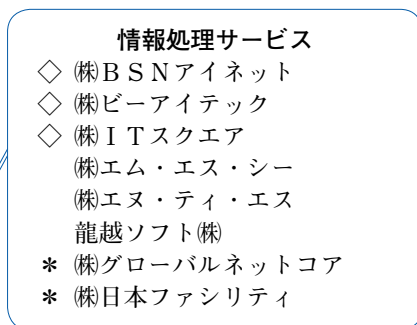
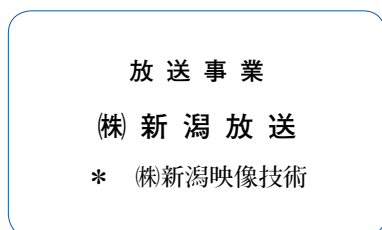
(注) (株)ビーアイテックへの出資比率は、(株)BSNアイネットが所有する株式の間接所有分であります。また(株)ITスクエアへの出資比率は、直接所有分及び(株)BSNアイネットが所有する株式の間接所有分であり、それぞれ当社の実質持分を示しております。

当社の連結決算における連結対象子会社は上記の重要な子会社5社であり、当中間期の連結売上高は93億2百万円（前年同期比7億3千4百万円増）となりました。連結経常利益は5千7百万円の損失計上（前年同期は3億5千万円の損失計上）、連結中間純利益は3千7百万円の損失計上（前年同期は2億2千3百万円の損失計上）となりました。

## BSNグループ

当社、子会社8社、及び関連会社3社

(◇は連結対象子会社)  
(\*は関連会社)



## 中間連結貸借対照表

単位：千円（千円未満切捨て表示）

科 目	期 別	当中間連結会計期間末 (平成24年9月30日現在)	前中間連結会計期間末 (平成23年9月30日現在)	前連結会計年度末 (平成24年3月31日現在)
(資産の部)				
<b>流動資産</b>		<b>8,650,015</b>	<b>7,554,749</b>	<b>8,644,993</b>
現金及び預金		3,633,776	2,658,574	2,700,789
受取手形及び売掛金		3,068,523	2,878,879	4,814,851
有価証券		246,217	246,024	246,125
商 品		499,184	506,678	90,803
原 材 料		14,647	15,363	11,851
仕 掛 品		497,706	493,156	221,140
繰延税金資産		249,205	356,008	180,637
そ の 他		448,747	408,173	390,101
貸倒引当金		△7,993	△8,110	△11,307
<b>固定資産</b>		<b>11,359,057</b>	<b>11,534,060</b>	<b>11,654,012</b>
<b>有形固定資産</b>		<b>7,439,296</b>	<b>7,616,230</b>	<b>7,583,066</b>
建物及び構築物		3,316,342	3,470,011	3,364,836
機械装置及び運搬具		850,312	1,065,490	926,960
土 地		2,322,695	2,324,664	2,324,664
リース資産		909,252	692,013	886,023
そ の 他		40,692	64,049	80,580
<b>無形固定資産</b>		<b>464,378</b>	<b>271,100</b>	<b>435,912</b>
<b>投資その他の資産</b>		<b>3,455,383</b>	<b>3,646,729</b>	<b>3,635,033</b>
投資有価証券		1,534,561	1,659,061	1,837,205
繰延税金資産		1,041,745	1,196,227	977,124
そ の 他		919,318	833,944	863,889
貸倒引当金		△40,242	△42,503	△43,185
<b>資 産 合 計</b>		<b>20,009,073</b>	<b>19,088,809</b>	<b>20,299,006</b>

科 目	期 別	当中間連結会計期間末 (平成24年9月30日現在)	前中間連結会計期間末 (平成23年9月30日現在)	前連結会計年度末 (平成24年3月31日現在)
<b>(負債の部)</b>				
<b>流動負債</b>		<b>4,647,288</b>	<b>4,062,659</b>	<b>4,888,831</b>
未払金		2,610,829	2,215,077	2,704,668
短期借入金		991,640	1,085,640	1,173,640
未払法人税等		62,424	14,690	37,054
賞与引当金		436,717	341,432	395,352
その他		545,677	405,819	578,116
<b>固定負債</b>		<b>2,792,397</b>	<b>2,745,169</b>	<b>2,722,424</b>
長期借入金		1,261,910	1,287,550	1,204,230
リース債務		647,069	524,541	652,628
退職給付引当金		337,432	349,596	344,004
役員退職慰労引当金		256,279	228,024	259,922
アナログ中継局撤去引当金		60,637	40,640	36,520
その他		229,069	314,816	225,117
<b>負債合計</b>		<b>7,439,686</b>	<b>6,807,829</b>	<b>7,611,256</b>
<b>(純資産の部)</b>				
<b>株主資本</b>		<b>11,604,580</b>	<b>11,355,370</b>	<b>11,590,210</b>
資本金		300,000	300,000	300,000
資本剰余金		5,750	5,750	5,750
利益剰余金		11,299,274	11,050,065	11,284,904
自己株式		△444	△444	△444
<b>その他の包括利益累計額</b>		<b>△271,170</b>	<b>△190,887</b>	<b>△108,838</b>
その他有価証券評価差額金		△271,170	△190,887	△108,838
<b>少数株主持分</b>		<b>1,235,976</b>	<b>1,116,497</b>	<b>1,206,378</b>
<b>純資産合計</b>		<b>12,569,387</b>	<b>12,280,980</b>	<b>12,687,749</b>
<b>負債及び純資産合計</b>		<b>20,009,073</b>	<b>19,088,809</b>	<b>20,299,006</b>

## 中間連結損益計算書

単位：千円（千円未満切捨て表示）

科 目	期 別	当中間連結会計期間 (自 平成24年 4月1日 至 平成24年 9月30日)	前中間連結会計期間 (自 平成23年 4月1日 至 平成23年 9月30日)	前連結会計年度 (自 平成23年 4月1日 至 平成24年 3月31日)
営業収益		9,302,107	8,567,268	20,071,823
営業費用		6,869,280	6,425,073	14,660,431
売上総利益		2,432,827	2,142,195	5,411,392
販売費及び一般管理費		2,511,074	2,518,827	5,085,316
販売費		1,504,284	1,478,983	3,037,320
一般管理費		1,006,789	1,039,843	2,047,995
営業利益		△78,247	△376,631	326,076
営業外収益		42,716	45,051	71,690
受取利息・配当金		27,865	24,465	33,779
賃貸料収入		4,494	4,994	10,074
その他		10,356	15,591	27,836
営業外費用		21,940	19,031	39,520
支払利息		18,453	17,707	36,925
その他		3,486	1,323	2,594
経常利益		△57,471	△350,611	358,246
特別利益		32,148	94,275	132,566
固定資産売却益		31,890	78,713	78,713
投資有価証券売却益		150	1,062	36,250
退職給付引当金取崩益		-	-	-
その他		108	14,499	17,602
特別損失		32,873	71,938	83,324
固定資産除却損		2,874	13,286	22,123
アナログ中継局撤去引当金繰入額		29,330	40,640	40,640
その他		668	18,012	20,560
税金等調整前中間（当期）純利益		△58,196	△328,274	407,488
法人税等		23,549	△43,080	-
法人税、住民税及び事業税		-	-	58,606
法人税等調整額		-	-	279,433
少数株主損益調整前中間（当期）純利益		△81,745	△285,193	69,448
少数株主利益（控除）		△44,309	△61,246	28,559
中間（当期）純利益		△37,435	△223,946	40,889

## 中間連結株主資本等変動計算書

当中間連結会計期間（自平成24年4月1日 至平成24年9月30日）

単位：千円（千円未満切捨て表示）

	株主資本				
	資本金	資本剰余金	利益剰余金	自己株式	株主資本合計
平成24年4月1日残高	300,000	5,750	11,284,904	△444	11,590,210
中間連結会計期間中の変動額					
剰余金の配当			△29,996		△29,996
中間純利益			△37,435		△37,435
連結範囲の変動			81,802		81,802
株主資本以外の項目の 中間連結会計期間中の 変動額（純額）					
中間連結会計期間中の変動額合計	—	—	14,370	—	14,370
平成24年9月30日残高	300,000	5,750	11,299,274	△444	11,604,580

	その他の包括利益累計額		少数株主 持分	純資産合計
	その他有価証券 評価差額金	その他の包括利益 累計額合計		
平成24年3月31日残高	△108,838	△108,838	1,206,378	12,687,749
中間連結会計期間中の変動額				
剰余金の配当				△29,996
中間純利益				△37,435
連結範囲の変動				81,802
株主資本以外の項目の 中間連結会計期間中の 変動額（純額）	△162,331	△162,331	29,598	△132,732
中間連結会計期間中の変動額合計	△162,331	△162,331	29,598	△118,362
平成24年9月30日残高	△271,170	△271,170	1,235,976	12,569,387

## 中間連結キャッシュ・フロー計算書

単位：千円（千円未満切捨て表示）

科 目	期 別		前連結会計年度
	当中間連結会計期間 (自 平成24年4月1日 至 平成24年9月30日)	前中間連結会計期間 (自 平成23年4月1日 至 平成23年9月30日)	(自 平成23年4月1日 至 平成24年3月31日)
営業活動によるキャッシュ・フロー	1,276,463	573,310	1,179,007
投資活動によるキャッシュ・フロー	△263,811	△625,270	△1,007,042
財務活動によるキャッシュ・フロー	△222,931	△10,332	△176,142
現金及び現金同等物の増加額	789,720	△62,292	△4,176
現金及び現金同等物の期首残高	2,788,214	2,792,391	2,792,391
現金及び現金同等物の中間期末(期末)残高	3,715,593	2,730,099	2,788,214

## 取締役、監査役及び特別顧問

（平成24年10月1日現在）

代表取締役社長	竹石 松次	取 締 役	高橋 道映
常務取締役	金親 顯男	取 締 役	豊中 俊榮
常務取締役	熊倉 雄三	監 査 役	大石 昌幸
常務取締役	梅津 雅之	監 査 役	星野 元
取 締 役	野島 常雄	監 査 役	中山 輝也
取 締 役	水田 義雄	監 査 役	瀬賀 弥平
取 締 役	近藤 正典	特 別 顧 問	高澤 正樹
		特 別 顧 問	牧野 庄三



## 株 主 メ モ

事業年度	毎年4月1日から翌年3月31日		
定時株主総会	毎年6月		
剰余金の配当	毎年3月31日の最終の株主名簿に記載又は記録された株主又は登録株式質権者に対しお支払いいたします。		
中間配当	取締役会の決議によって、中間配当を実施する場合は、毎年9月31日最終の株主名簿に記載又は記録された株主又は登録株式質権者に対しお支払いいたします。		
株主名簿管理人	東京都中央区八重洲一丁目2番1号 みずほ信託銀行株式会社		
単元株式数	100株	公告掲載新聞	新潟日報

~~~~~

### ◇お取扱窓口

**証券会社等に口座をお持ちの場合**…………住所変更や買取請求等株主様の各種お手続きは、原則として口座を開設されている証券会社等経由で行っていただくこととなりますので、ご利用の証券会社等へご連絡をお願いいたします。

**証券会社等に口座をお持ちでない場合（特別口座の場合）**…………下記のお取扱店にてお取次いたします。（みずほインベスターズ証券で単元未満株式の買増請求手続きをされる場合は、事前にみずほ信託銀行が指定する口座に送金していただく必要があります。）なお、支払明細の発行に関するお手続きにつきましては、みずほ信託銀行の下記の連絡先にお問合せください。

### ◇お問合せ先

〒168-8507 東京都杉並区和泉 2-8-4  
みずほ信託銀行株式会社 証券代行部  
フリーダイヤル 0120-288-324  
(土・日・祝日を除く 9:00～17:00)

### ◇お取扱店

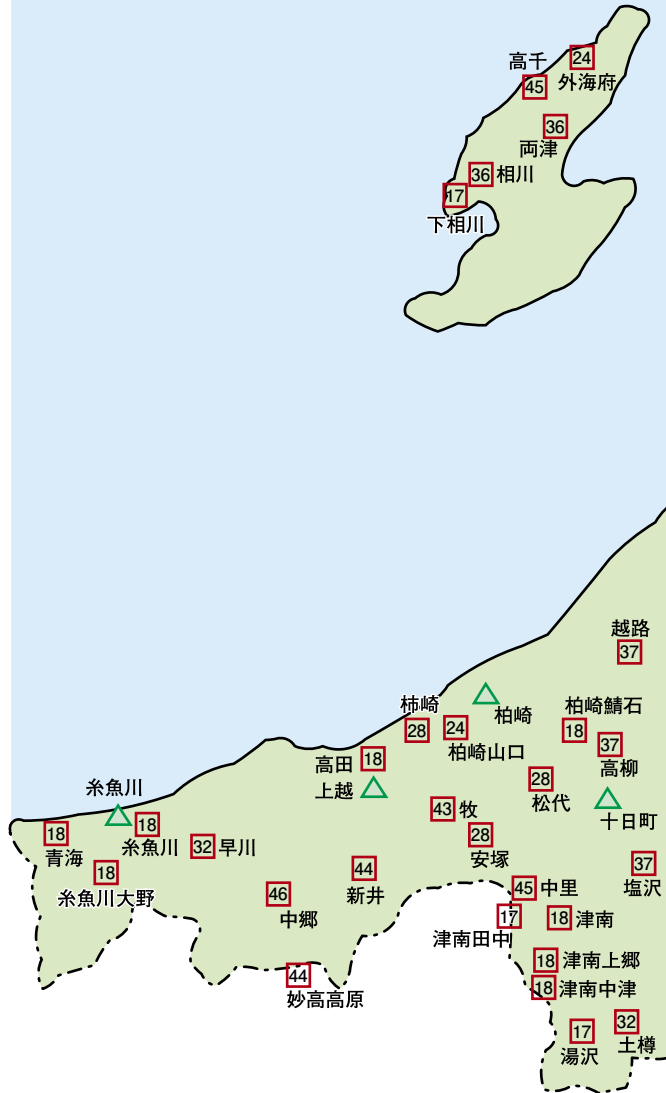
みずほインベスターズ証券  
本店及び全国各支店、プラネットブース（みずほ銀行内の店舗）  
みずほ信託銀行  
本店及び全国各支店

### ◇未払配当金のお支払

みずほ信託銀行 本店及び全国各支店  
みずほ銀行 本店及び全国各支店  
(みずほインベスターズ証券では、取次ぎのみとなります)

---

※みずほインベスターズ証券は、2013（平成25）年1月4日以降はみずほ証券となります。





BSN新潟放送創立60周年特別番組

# 生命のチカラ 日本の天然杉

佐渡・忘れられた森の物語

2013

1/19 午後2時～

TBS系列全国28局で放送

BSN 天然杉 検索



- 本社 新潟市中央区川岸町3-18 〒951-8655 TEL: 025-267-4111
- 長岡支社 長岡市千歳1丁目3-43 メディアぶらっと 〒940-0082 TEL: 0258-35-7531
- 上越支社 上越市仲町4-3-19 マルケー・バスビル 〒943-0831 TEL: 025-524-2115
- 東京支社 東京都中央区銀座5-15-1 南海東京ビル 〒104-0061 TEL: 03-3543-5001
- 大阪支社 大阪市北区梅田1-3-1-800 大阪駅前第1ビル 〒530-0001 TEL: 06-6344-2701