

BSN 中間事業報告書

第82期

■平成23年4月1日～平成23年9月30日■

株式会社 新潟放送

株主の皆様へ



株主の皆様には、平素より格別のご支援を賜り、厚くお礼申し上げます。

ここに当社第82期中間事業報告書をお届けいたしますので、ご高覧賜りますようお願い申し上げます。

なお、中間配当につきましては、当期は来年の会社創立60周年にかかりますので、1株につき3円75銭の普通配当に、記念配当として1株につき1円25銭を加え、合計5円とさせていただきます。

株主の皆様におかれましては、今後とも一層のご支援ご鞭撻を賜りますようお願い申し上げます。

平成23年12月

代表取締役社長 **竹石松次**

事業の概況

(平成23年4月1日から平成23年9月30日まで)

当上半期のわが国経済は、東日本大震災の影響を受け低下していた経済活動に回復の兆しが見られたものの、欧州の財政問題や円高の進行など懸念材料もあり、依然として景気の先行きは不透明な状況で推移しました。

放送業界におきましては、震災の影響により、ラジオ、テレビともに広告の出稿減やイベントの中止等により厳しい状況が続きましたが、7月以降は一部で回復の兆しが見られました。

このような状況のなかで、当社は、ラジオ、テレビ番組の充実強化に努めるとともに、放送以外の部門における新たなイベントを企画・実施し、広告主の需要に即した積極的な営業活動を展開しましたが、震災の影響を受けた前半における減収が大きく響き、苦戦を余儀なくされました。

この結果、当上半期の営業収益は32億1千5百万円と、前年同期に比べ10.5%の減収となりました。

利益面におきましては、全社を挙げて一層のコスト削減に努めましたが、経常利益は3千8百万円の損失計上（前年同期は1億3千9百万円の利益計上）となり、中間純利益も5千万円の損失計上（前年同期は7千4百万円の利益計上）となりました。

部門別の概況は次のとおりであります。

ラジオ部門

ラジオ収入においては、震災以降、レギュラスポンサーによる番組の中止や減額が続いたほか、スポット広告も県内、県外ともに出稿の落ち込みに歯止めがかからず、苦戦を余儀なくされました。

こうしたなか、制作面において広告主の販売促進に連動した公開録音番組などの企画提案を積極的に推進しましたが、大型イベントがほとんど無かったこともあり、前年実績を大きく下回りました。

この結果、ラジオ部門の収入は、前年同期比13.1%減の4億3千万円となりました。

テレビ部門

テレビ収入においては、ラジオと同様に震災の影響による広告の出稿減やイベントの中止等が相次ぎ、厳しい状況が続きました。収益の柱であるスポット広告は7月以降東京地区を中心に一部で持ち直しの動きが見られるようになりましたが、当上半期前半の減収分を補うまでには至りませんでした。

こうしたなか、4月から毎週水曜日に、新潟で初めてとなる新潟発のゴールデンタイムレギュラー番組「BSN水曜見ナイト」をスタートさせるなど、新しい番組作りのほか、販売促進企画などを精力的に進めましたが、前年実績には及びませんでした。

この結果、テレビ部門の収入は、前年同期比5.2%減の25億8百万円となりました。

その他の部門

当上半期は、プロ野球セントラル・リーグ公式戦「横浜ベイスターズvs阪神タイガース」新潟開催をはじめとする各種事業に取り組みました。しかし、前年同期には、新潟での「横浜ベイスターズvs読売ジャイアンツ」2試合や「奈良の古寺と仏像展」などを主催・実施しており、これに匹敵するような大型イベントが無かったことから、前年実績を大きく下回りました。

この結果、その他の部門の収入は、前年同期比39.2%減の2億7千6百万円となりました。



プロ野球セ・リーグ公式戦 横浜ベイスターズvs阪神タイガース
会場では東日本大震災の被災地への募金活動も
(5月8日 ハードオフ エコススタジアム新潟)



アナログテレビ放送最後の
クロージング画面（7月24日）



新潟発のゴールデンタイムレギュラー番組
「BSN水曜見ナイト」

当期後半につきましては、欧州の財政問題や円高の進行など景気動向に不透明感が残ると見られるものの、放送収入における主力であるテレビスポット広告が持ち直しの動きを見せております。

このような状況のなかで、当社の最重要課題であったテレビ地上デジタル放送につきましては、今年7月にアナログ放送を終了し、デジタル放送へと完全移行いたしました。番組コンテンツのさらなる充実が重要となるなか、今年4月から毎週水曜日に新潟発のゴールデンタイムレギュラー番組「BSN水曜見ナイト」をスタートさせ、これまで以上に地元に着し情報量豊かな放送に務めてまいります。

また、インターネットや携帯端末の普及により多メディア化が進むなか、営業面では、よりきめ細やかなセールス活動と新たな企画提案を進めてまいります。さらに、事業局クロスメディア事業部を事業局コンテンツ事業部と改称し、当社の財産であるソフト・コンテンツのマルチユースを推進し、放送以外の事業の分野においてもより積極的なビジネスの拡大を図ってまいります。

来年、当社は創立60周年を迎えます。4月には「60周年委員会」を発足させ、特別番組や記念事業に向けて動き始めております。

そして、連結経営管理におきましても、連結子会社のさらなる財務体質の強化に努め、BSNグループとしての企業価値の向上と強固で安定した経営基盤の確立に全力を尽くす所存であります。

中間貸借対照表

単位：千円（千円未満切捨て表示）

科 目	期 別	当中間会計期間末 (平成23年9月30日現在)	前中間会計期間末 (平成22年9月30日現在)	前事業年度末 (平成23年3月31日現在)
(資産の部)				
流動資産		3,739,117	3,897,564	4,058,140
現金及び預金		1,334,127	1,466,200	1,414,306
受取手形		472	2,319	577
売掛金		1,437,930	1,453,617	1,503,502
未収入金		547,365	529,805	675,372
有価証券		241,022	280,790	281,906
貯蔵品		4,047	4,807	4,090
繰延税金資産		154,503	169,997	188,422
その他		260,800	211,323	229,898
貸倒引当金		△241,152	△221,298	△239,935
固定資産		7,305,069	7,364,746	7,477,510
有形固定資産		4,183,292	4,324,665	4,442,307
建物		1,550,758	1,652,685	1,603,450
構築物		292,121	280,146	312,936
機械及び装置		960,319	1,119,861	1,141,849
車輛及び運搬具		15,722	22,677	19,138
工具器具及び備品		30,114	32,053	32,426
土地		1,191,561	1,191,561	1,191,561
リース資産		142,694	25,678	140,944
無形固定資産		20,719	35,390	23,527
借地権		3,830	3,830	3,830
ソフトウェア		15,241	29,053	17,620
リース資産		1,646	2,506	2,076
投資その他の資産		3,101,058	3,004,690	3,011,674
投資有価証券		1,428,825	1,394,507	1,352,747
関係会社株式		258,213	258,213	258,213
差入保証金		14,632	14,972	15,282
美術用品		201,972	228,251	229,151
繰延税金資産		920,969	933,941	925,271
その他		318,947	214,577	277,493
貸倒引当金		△42,503	△39,772	△46,484
資産合計		11,044,186	11,262,311	11,535,651

科 目	期 別	当中間会計期間末 (平成23年9月30日現在)	前中間会計期間末 (平成22年9月30日現在)	前事業年度末 (平成23年3月31日現在)
(負債の部)				
流動負債		857,219	1,032,344	1,254,016
短期借入金		－	50,000	－
一年以内返済予定長期借入金		90,000	90,000	90,000
代理店未払金		274,398	276,148	289,459
未払金		246,817	258,972	377,188
設備関係未払金		3,330	36,675	176,781
未払法人税等		4,190	17,987	16,606
賞与引当金		129,260	183,091	191,714
その他		109,221	119,470	112,267
固定負債		1,005,408	929,353	1,013,607
長期借入金		675,000	765,000	720,000
リース債務		130,558	24,318	129,172
役員退職慰労引当金		103,392	140,035	151,825
アナログ中継局撤去引当金		40,640	－	－
その他		55,817	－	12,610
負債合計		1,862,627	1,961,698	2,267,623
(純資産の部)				
株主資本		9,370,162	9,451,179	9,443,421
資本金		300,000	300,000	300,000
資本剰余金		5,750	5,750	5,750
資本準備金		5,750	5,750	5,750
利益剰余金		9,064,857	9,145,835	9,138,096
利益準備金		75,000	75,000	75,000
その他利益剰余金		8,989,857	9,070,835	9,063,096
別途積立金		8,108,400	8,108,400	8,108,400
繰越利益剰余金		881,457	962,435	954,696
自己株式		△444	△407	△425
評価・換算差額等		△188,603	△150,566	△175,393
その他有価証券評価差額金		△188,603	△150,566	△175,393
純資産合計		9,181,559	9,300,612	9,268,027
負債及び純資産合計		11,044,186	11,262,311	11,535,651

中間損益計算書

単位：千円（千円未満切捨て表示）

科 目	期 別	当中間会計期間	前中間会計期間	前事業年度
		(自 平成23年4月1日 至 平成23年9月30日)	(自 平成22年4月1日 至 平成22年9月30日)	(自 平成22年4月1日 至 平成23年3月31日)
営業収益		3,215,331	3,594,517	6,964,531
ラジオ収入		430,412	495,348	956,321
テレビ収入		2,508,485	2,644,739	5,369,539
その他の収入		276,433	454,429	638,669
営業費用		1,735,259	1,859,550	3,522,123
放送事業費		1,495,082	1,498,423	2,969,606
その他事業費		240,177	361,127	552,517
売上総利益		1,480,071	1,734,966	3,442,407
販売費及び一般管理費		1,561,243	1,634,565	3,278,410
販売費		972,125	1,030,373	2,083,892
一般管理費		589,117	604,191	1,194,517
営業利益		△81,171	100,400	163,997
営業外収益		47,872	46,743	65,349
受取利息・配当金		38,631	38,391	46,800
その他		9,240	8,351	18,548
営業外費用		5,652	7,966	14,499
支払利息		5,212	5,900	11,597
その他		439	2,065	2,902
経常利益		△38,951	139,177	214,846
特別利益		93,140	37	24,140
固定資産売却益		78,713	-	23
投資有価証券売却益		-	37	37
建設助成金		14,427	-	24,079
特別損失		56,710	4,561	46,208
固定資産除却損		13,307	348	1,129
アナログ中継局撤去引当金繰入額		40,640	-	-
資産除去債務会計基準の適用に伴う影響額		-	-	12,610
投資有価証券評価損		-	3,662	8,894
貸倒引当金繰入額		205	550	23,575
その他		2,558	-	-
税引前中間(当期)純利益		△2,521	134,654	192,777
法人税、住民税及び事業税		1,008	17,402	53,623
法人税等調整額		47,212	42,479	49,622
中間(当期)純利益		△50,741	74,772	89,531

中間株主資本等変動計算書

当中間会計期間（自 平成23年 4月 1日 至 平成23年 9月 30日）

単位：千円（千円未満切捨て表示）

	株主資本					
	資本金	資本剰余金		利益剰余金		
		資本準備金	資本剰余金 合計	利益準備金	その他の利益剰余金	
					別途積立金	繰越利益 剰余金
平成23年 3月 31日 残高	30,000	5,750	5,750	75,000	8,108,400	954,696
中間会計期間中の変動額						
剰余金の配当						△22,497
中間純利益						△50,741
株主資本以外の項目の中間 会計期間中の変動額（純額）						
中間会計期間中の変動額合計	—	—	—	—	—	△73,239
平成23年 9月 30日 残高	30,000	5,750	5,750	75,000	8,108,400	881,457

	株主資本			評価・換算差額等		純資産 合計
	利益剰余金	自己株式	株主資本 合計	その他有 価証券評 価差額金	評価・換 算差額等 合計	
	利益剰余金 合計					
平成23年 3月 31日 残高	9,138,096	△425	9,443,421	△175,393	△175,393	9,268,027
中間会計期間中の変動額						
剰余金の配当	△22,497		△22,497			△22,497
中間純利益	△50,741		△50,741			△50,741
自己株式の取得		△18	△18			△18
株主資本以外の項目の中間 会計期間中の変動額（純額）				△13,210	△13,210	△13,210
中間会計期間中の変動額合計	△73,239	△18	△73,258	△13,210	△13,210	△86,468
平成23年 9月 30日 残高	9,064,857	△444	9,370,162	△188,603	△188,603	9,181,559

個別注記表

(中間貸借対照表の注記)

注記項目	当中間会計期間末 (平成23年9月30日現在)	前中間会計期間末 (平成22年9月30日現在)	前事業年度末 (平成23年3月31日現在)
	千円	千円	千円
有形固定資産の 減価償却累計額	10,859,803	10,906,356	11,178,156
担保に供している資産			
定期預金	150,000	150,000	150,000
建物	1,076,089	1,108,224	1,092,157
土地	1,047,429	1,047,429	1,047,429

(中間損益計算書の注記)

注記項目	当中間会計期間 (自 平成23年4月1日 至 平成23年9月30日)	前中間会計期間 (自 平成22年4月1日 至 平成22年9月30日)	前事業年度 (自 平成22年4月1日 至 平成23年3月31日)
	千円	千円	千円
減価償却実施額			
有形固定資産	295,909	288,191	588,899
無形固定資産	5,422	16,009	32,165

(中間株主資本等変動計算書の注記)

注記項目	当中間会計期間 (自 平成23年4月1日 至 平成23年9月30日)	前中間会計期間 (自 平成22年4月1日 至 平成22年9月30日)	前事業年度 (自 平成22年4月1日 至 平成23年3月31日)
1株当たり			
中間(当期)純利益	△8円46銭	12円46銭	14円92銭
(発行済株式総数)	(6,000,000株)	(6,000,000株)	(6,000,000株)
(期末自己株式数)	(640株)	(526株)	(581株)

重要な子会社の状況

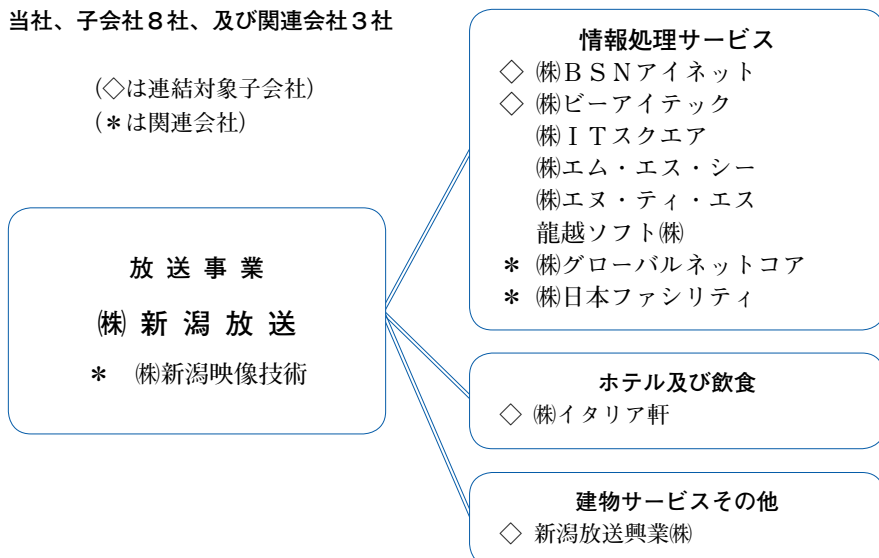
会社名	資本金	出資比率	主要な事業内容
新潟放送興業(株)	百万円 85	% 100.0	建物サービス及び不動産業
(株)イタリア軒	154	99.9	ホテル及び飲食業
(株)BSNアイネット	200	65.5	情報処理サービス及び電算機器の販売
(株)ビーアイテック	50	65.5	パソコン機器及び関連商品の販売、及びシステム建設並びに保守

(注) (株)ビーアイテックへの出資比率は、(株)BSNアイネットが所有する株式の間接所有分であり、当社の実質持分を示しております。

当社の連結決算における連結対象子会社は上記の重要な子会社4社であり、当中間期の連結売上高は85億6千7百万円（前年同期比8億3千9百万円減）となりました。連結経常利益は3億5千万円の損失計上（前年同期は7千7百万円の損失計上）、連結中間純利益は2億2千3百万円の損失計上（前年同期は3千1百万円の損失計上）となりました。

BSNグループ

当社、子会社8社、及び関連会社3社



中間連結貸借対照表

単位：千円（千円未満切捨て表示）

科 目	期 別	当中間連結会計期間末 (平成23年9月30日現在)	前中間連結会計期間末 (平成22年9月30日現在)	前連結会計年度末 (平成23年3月31日現在)
(資産の部)				
流動資産		7,554,749	7,920,891	8,397,364
現金及び預金		2,658,574	3,137,890	2,666,785
受取手形及び売掛金		2,878,879	2,921,356	4,073,879
有価証券		246,024	280,790	286,906
商品		506,678	501,742	97,565
原材料		15,363	16,288	16,222
仕掛品		493,156	410,585	242,554
繰延税金資産		356,008	284,462	258,572
その他		408,173	400,226	766,183
貸倒引当金		△8,110	△32,452	△11,304
固定資産		11,534,060	11,707,075	11,494,733
有形固定資産		7,616,230	7,620,634	7,598,521
建物及び構築物		3,470,011	3,620,862	3,557,385
機械装置及び運搬具		1,065,490	1,257,031	1,264,522
土地		2,324,664	2,200,847	1,963,181
リース資産		692,013	489,293	763,505
建物仮勘定		18,369	-	-
その他		45,680	52,598	49,927
無形固定資産		271,100	291,464	290,532
投資その他の資産		3,646,729	3,794,977	3,605,679
投資有価証券		1,659,061	1,625,925	1,584,489
繰延税金資産		1,196,227	1,430,593	1,233,139
その他		833,944	778,230	834,535
貸倒引当金		△42,503	△39,772	△46,484
資産合計		19,088,809	19,627,966	19,892,097

科 目	期 別	当中間連結会計期間末 (平成23年9月30日現在)	前中間連結会計期間末 (平成22年9月30日現在)	前連結会計年度末 (平成23年3月31日現在)
(負債の部)				
流動負債		4,062,659	3,963,457	4,518,786
未払金		2,215,077	2,152,925	2,334,716
短期借入金		1,085,640	839,000	1,085,800
リース債務		217,791	140,421	214,448
未払法人税等		14,690	38,025	30,687
賞与引当金		341,432	465,309	410,186
役員賞与引当金		-	-	20,250
その他		188,027	327,776	422,698
固定負債		2,745,169	3,304,626	2,762,797
長期借入金		1,287,550	1,410,000	1,159,500
リース債務		524,541	397,309	605,081
退職給付引当金		349,596	1,072,522	369,668
役員退職慰労引当金		228,024	324,203	347,188
アナログ中継局撤去引当金		40,640	-	-
その他		314,816	100,591	281,359
負債合計		6,807,829	7,268,083	7,281,583
(純資産の部)				
株主資本		11,355,370	11,422,606	11,601,834
資本金		300,000	300,000	300,000
資本剰余金		5,750	5,750	5,750
利益剰余金		11,050,065	11,117,263	11,296,509
自己株式		△444	△407	△425
その他の包括利益累計額		△190,887	△152,793	△177,381
その他有価証券評価差額金		△190,887	△152,793	△177,381
少数株主持分		1,116,497	1,090,069	1,186,061
純資産合計		12,280,980	12,359,882	12,610,513
負債及び純資産合計		19,088,809	19,627,966	19,892,097

中間連結損益計算書

単位：千円（千円未満切捨て表示）

科 目	期 別	当中間連結会計期間 (自 平成23年4月1日 至 平成23年9月30日)	前中間連結会計期間 (自 平成22年4月1日 至 平成22年9月30日)	前連結会計年度 (自 平成22年4月1日 至 平成23年3月31日)
営業収益		8,567,268	9,407,239	20,301,463
営業費用		6,425,073	6,928,784	14,772,745
売上総利益		2,142,195	2,478,455	5,528,718
販売費及び一般管理費		2,518,827	2,577,086	5,180,021
販 売 費		1,478,983	1,537,557	3,106,241
一 般 管 理 費		1,039,843	1,039,529	2,073,780
営業利益		△376,631	△98,631	348,696
営業外収益		45,051	41,426	69,236
受取利息・配当金		24,465	24,119	32,357
貸貸料収入		4,994	6,192	12,339
そ の 他		15,591	11,115	24,539
営業外費用		19,031	20,300	41,667
支 払 利 息		17,707	18,711	38,810
そ の 他		1,323	1,588	2,857
経常利益		△350,611	△77,504	376,264
特別利益		94,275	1,151	201,757
固定資産売却益		78,713	19	46,817
投資有価証券売却益		1,062	37	37
退職給付引当金取崩益		-	-	130,822
貸倒引当金戻入益		-	1,093	-
そ の 他		14,499	-	24,079
特別損失		71,938	4,332	74,640
固定資産売却損		134	-	41,550
固定資産除却損		13,286	670	3,170
投資有価証券評価損		-	3,662	8,894
出資金評価損		234	-	888
アナログ中継局撤去引当金繰入額		40,640	-	-
貸倒引当金繰入額		205	-	-
そ の 他		17,438	-	20,136
税金等調整前中間(当期)純利益		△328,274	△80,685	503,381
法人税等		△43,080	△7,260	-
法人税、住民税及び事業税		-	-	79,213
法人税等調整額		-	-	199,833
少数株主損益調整前中間(当期)純利益		△285,193	△73,425	224,334
少数株主利益(控除)		△61,246	△41,618	54,397
中間(当期)純利益		△223,946	△31,806	169,937

中間連結株主資本等変動計算書

当中間連結会計期間（自平成23年4月1日 至平成23年9月30日）

単位：千円（千円未満切捨て表示）

	株主資本				
	資本金	資本剰余金	利益剰余金	自己株式	株主資本合計
平成23年3月31日残高	300,000	5,750	11,296,509	△425	11,601,834
中間連結会計期間中の変動額					
剰余金の配当			△22,497		△22,497
中間純利益			△223,946		△223,946
自己株式の取得				△18	△18
株主資本以外の項目の 中間連結会計期間中の 変動額（純額）					
中間連結会計期間中の変動額合計	－	－	△246,444	△18	△246,463
平成23年9月30日残高	300,000	5,750	11,050,065	△444	11,355,370

	その他の包括利益累計額		少数株主 持分	純資産合計
	その他有価証券 評価差額金	その他の包括利益 累計額合計		
平成23年3月31日残高	△177,381	△177,381	1,186,061	12,610,513
中間連結会計期間中の変動額				
剰余金の配当				△22,497
中間純利益				△223,946
自己株式の取得				△18
株主資本以外の項目の 中間連結会計期間中の 変動額（純額）	△13,506	△13,506	△69,563	△83,070
中間連結会計期間中の変動額合計	△13,506	△13,506	△69,563	△329,533
平成23年9月30日残高	△190,887	△190,887	1,116,497	12,280,980

中間連結キャッシュ・フロー計算書

単位：千円（千円未満切捨て表示）

科 目	期 別	当中間連結会計期間 (自 平成23年4月1日 至 平成23年9月30日)	前中間連結会計期間 (自 平成22年4月1日 至 平成22年9月30日)	前連結会計年度 (自 平成22年4月1日 至 平成23年3月31日)
	営業活動によるキャッシュ・フロー		573,310	△462,663
投資活動によるキャッシュ・フロー		△625,270	△220,914	△136,111
財務活動によるキャッシュ・フロー		△10,332	495,289	370,511
現金及び現金同等物の増加額		△62,292	△188,288	△571,070
現金及び現金同等物の期首残高		2,792,391	3,363,462	3,363,462
現金及び現金同等物の中間期末(期末)残高		2,730,099	3,175,174	2,792,391

取締役、監査役及び特別顧問

代表取締役社長	竹石 松次	取 締 役	高橋 道映
常務取締役	金親 顯男	取 締 役	城所賢一郎
常務取締役	熊倉 雄三	取 締 役	小島 国人
取 締 役	野島 常雄	取 締 役	田中真紀子
取 締 役	水田 義雄	監 査 役	鷺尾 正秋
取 締 役	近藤 正典	監 査 役	星野 元
取 締 役	梅津 雅之	監 査 役	中山 輝也
		監 査 役	瀬賀 弥平
		特 別 顧 問	高澤 正樹
		特 別 顧 問	牧野 庄三

株 主 メ モ

- 事業年度 毎年4月1日から翌年3月31日
- 定時株主総会 毎年6月
- 剰余金の配当 毎年3月31日の最終の株主名簿に記載又は記録された株主又は登録株式質権者に対しお支払いいたします。
- 中間配当 取締役会の決議によって、中間配当を実施する場合は、毎年9月30日最終の株主名簿に記載又は記録された株主又は登録株式質権者に対しお支払いいたします。
- 株主名簿管理人 東京都中央区八重洲一丁目2番1号
みずほ信託銀行株式会社
- 単元株式数 100株 公告掲載新聞 新潟日報

~~~~~ 株券電子化後の株式に関するお取扱い ~~~~~

### ◇証券会社に口座をお持ちの場合

〔お問合せ先〕 お取引のある証券会社（口座をお持ちの証券会社）  
〔お取扱店〕

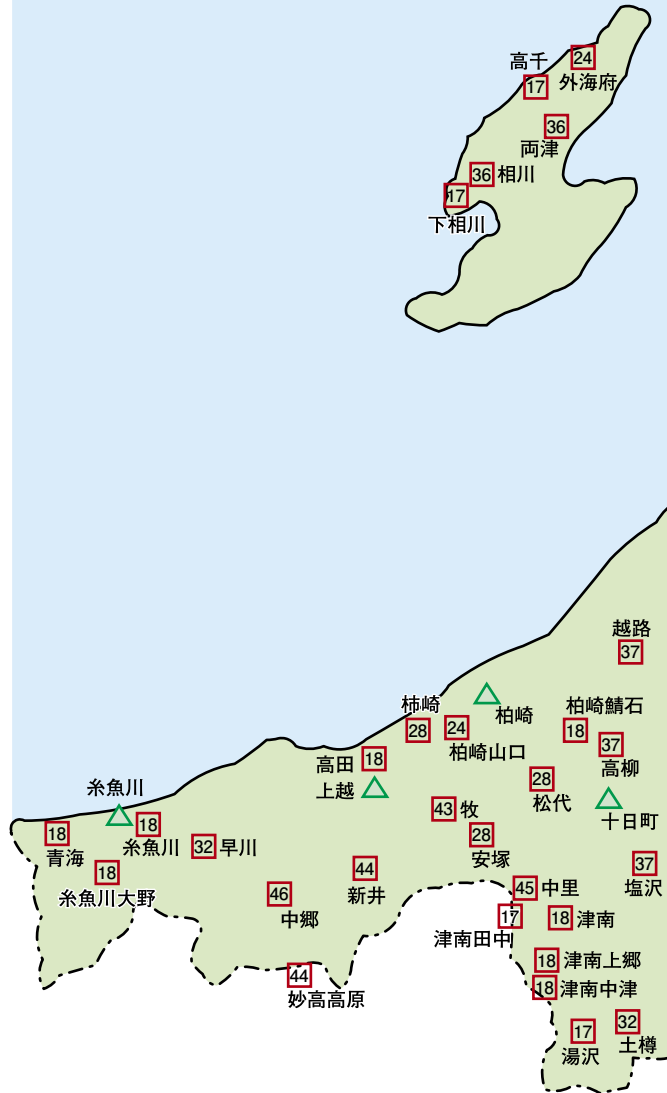
《ご注意》 未払配当金のみ、みずほ銀行 本店及び全国各支店でもお取扱いいたします。支払明細発行につきましては、下記の「特別口座の場合」のお問合せ先、お取扱店をご利用ください。

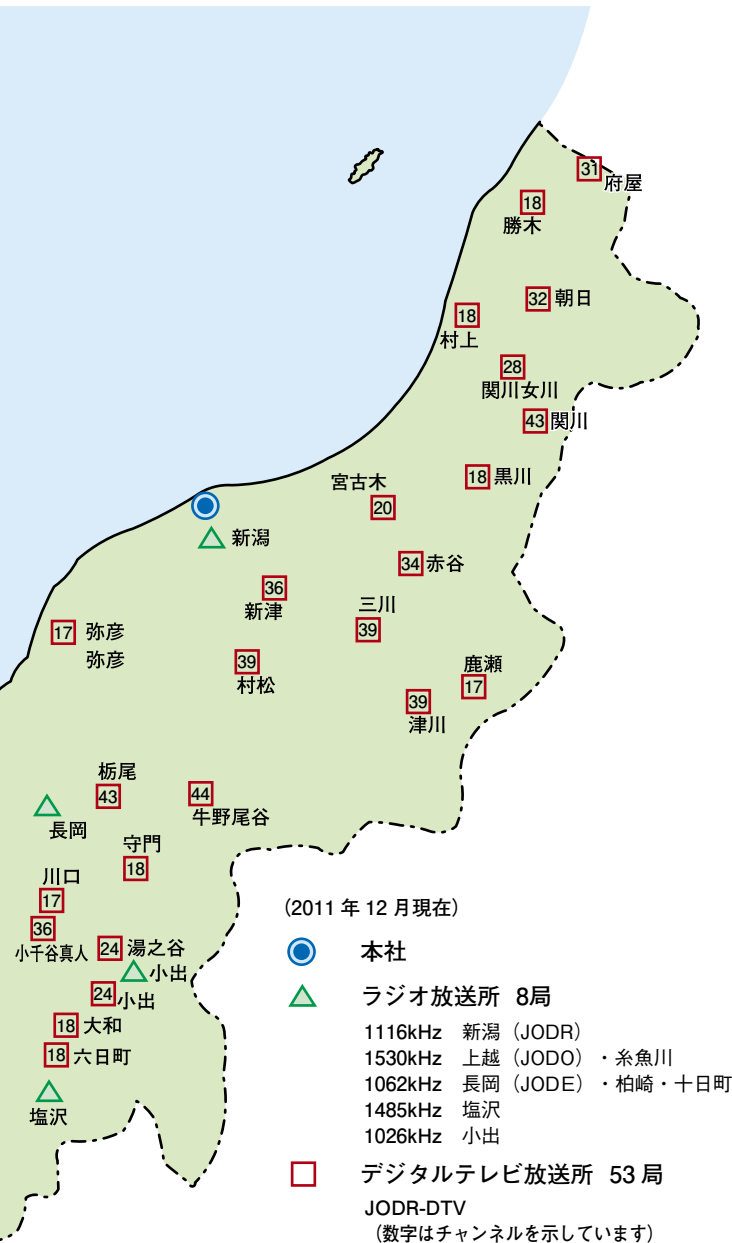
### ◇特別口座の場合

〔お問合せ先〕 〒168-8507 東京都杉並区和泉2-8-4  
みずほ信託銀行株式会社 証券代行部  
電話 0120-288-324（フリーダイヤル）

〔お取扱店〕 みずほ信託銀行株式会社 本店及び全国各支店  
みずほインベスターズ証券株式会社 本店及び全国各支店

《ご注意》 単元未満株式の買取・買増以外の株式売買はできません。





BSN リモコン番号は⑥



**BSN**  
Radio & Television

<http://www.ohbsn.com>

- 本社** 新潟市中央区川岸町3-18 〒951-8655 TEL: 025-267-4111
- 長岡支社** 長岡市千歳1丁目3-43 メディアぶらっと 〒940-0082 TEL: 0258-35-7531
- 上越支社** 上越市仲町4-3-19 マルケー・バスビル 〒943-0831 TEL: 025-524-2115
- 東京支社** 東京都中央区銀座5-15-1 南海東京ビル 〒104-0061 TEL: 03-3543-5001
- 大阪支社** 大阪市北区梅田1-3-1-800 大阪駅前第1ビル 〒530-0001 TEL: 06-6344-2701