

# BSn

## 中間事業報告書

第79期

■平成20年4月1日～平成20年9月30日■

株式会社 新潟放送

## 株主の皆様へ



株主の皆様には、平素より格別のご高配を賜り、厚くお礼申し上げます。

さて、ここに当社第79期の中間事業報告書をお届けいたしますので、ご高覧賜りますようお願い申し上げます。

なお、中間配当につきましては、1株につき3円75銭とさせていただきます。

株主の皆様におかれましては、今後とも一層のご支援とご鞭撻を賜りますようお願い申し上げます。

平成20年12月

取締役社長 **竹石松次**

## 事業の概況

(平成20年4月1日から平成20年9月30日まで)

当上半期のわが国経済は、原油や原材料価格の高騰などにより企業の設備投資意欲が減退するとともに、物価の上昇による個人消費の落ち込みも顕著となり、景気は一段と減速感を強めました。特に後半には、米国金融機関の破綻に端を発する金融不安が世界的に波及したことにより、景気は後退局面に入りました。

放送業界におきましては、ラジオ広告の低迷が更に深刻さを増したことに加え、テレビ広告でも、広告主企業における収益悪化懸念や広告展開の構造的変化により大幅な冷え込みが続きました。

こうした状況のなかで、当社はラジオ、テレビ番組の充実強化による媒体力の向上と広告主の需要に即した積極的な営業活動に傾注しましたが、収益の柱であるテレビスポットにおける減収が大きく響き、苦戦を余儀なくされました。

この結果、当上半期の営業収益は36億2千3百万円と、前年同期に比べ6.4%の減収となりました。また、利益面におきましては、経常利益は前年同期比64.3%減の1億1千3百万円となり、中間純利益は65.6%減の5千6百万円と、1億7百万円の大幅な減益となりました。

部門別の概況は次のとおりであります。

### ラジオ部門

タイム収入は、大型公開録音番組や各種イベントの減少に加え、レギュラー番組での広告主の提供中止が響き、前年実績を下回りました。

また、スポット収入は、県外からの出稿は堅調に推移したものの、県内では低迷傾向に歯止めがかからず、前年に届きませんでした。

制作収入は、タイム同様に大型番組やイベントなどが減少したことにより前年を大きく下回りました。

この結果、当部門の収入は、前年同期比7.7%減の6億1千4百万円となりました。

## テレビ部門

タイム収入は、ローカルタイムが前年をやや下回ったことと、ネットタイムでも前年の「世界陸上」の実績には及ばなかったことにより、前年を下回りました。

収益の支柱であるスポット収入は、売上高の大きい「飲料・嗜好品」「食品」「化粧品・トイレットリー」をはじめ、多くの業種からの出稿が低迷したことにより、前年実績を大きく下回りました。

制作収入は、大型単発番組の減少や減額が続いたことなどにより、前年に届きませんでした。

この結果、当部門の収入は、前年同期比6.0%減の28億8千4百万円となりました。

## その他の部門

不動産賃貸収入はほぼ前年並みを確保しました。しかし、催物収入では、新規事業に積極的に取り組んだものの、当社創立55周年記念として前年に実施した「始皇帝と兵馬俑展」には及ばなかったことにより、前年実績を大きく下回りました。

この結果、当部門の収入は、前年同期比7.5%減の1億2千5百万円となりました。



スペシャルDVD  
「新潟はラーメン王国だ！」  
(7月4日発売)



「ポーラ美術館コレクション」展  
8月9日～10月5日 新潟県立万代島美術館  
で開催（期間中の入場者は54,728名）



今年4月よりスタートした「イブニング王国！金曜日」  
(ラジオ・テレビのサイマル放送)

当期後半につきましては、金融危機の深刻化や株式・為替市場の低迷など、景気を更に悪化させるリスク要因が懸念され、放送業界においても広告市況の低迷傾向は払拭されず、なおも厳しい営業環境が予測されます。

このような環境において、当社は、今年4月に夕方生ワイドのテレビ番組「イブニング王国！」（月～金）のうち「金曜日」を、ラジオ・テレビのサイマル放送（同時生放送）としてスタートさせましたが、これからも地元民放で唯一のラジオ・テレビ兼営局であるという優位性を活かし、地域を代表する放送局としてのBSNブランドを一層高めてまいります。

今後は、さらなる営業力の強化とコスト削減に取り組み、全社挙げて収益の確保に全力を尽くす所存であります。

## 中間貸借対照表

単位：千円（千円未満切捨て表示）

科 目	期 別	当中間会計期間末 (平成20年9月30日現在)	前中間会計期間末 (平成19年9月30日現在)	前事業年度末 (平成20年3月31日現在)
(資産の部)				
<b>流動資産</b>		<b>4,074,241</b>	<b>4,251,275</b>	<b>4,167,467</b>
現金及び預金		1,514,280	1,593,298	1,516,137
受取手形		3,958	2,782	1,164
売掛金		1,603,211	1,723,260	1,711,032
有価証券		290,133	339,595	339,694
貯蔵品		8,508	5,688	9,742
繰延税金資産		102,398	109,010	114,697
その他		554,573	481,601	477,317
貸倒引当金		△2,821	△3,961	△2,319
<b>固定資産</b>		<b>8,109,255</b>	<b>8,742,432</b>	<b>8,371,333</b>
<b>有形固定資産</b>		<b>4,664,467</b>	<b>4,755,261</b>	<b>4,730,029</b>
建物		1,737,445	1,756,069	1,755,135
構築物		244,685	251,877	260,410
機械及び装置		1,414,612	1,461,353	1,451,037
車輛及び運搬具		2,899	3,515	3,428
工具器具及び備品		53,262	50,883	48,456
土地		1,211,561	1,231,561	1,211,561
<b>無形固定資産</b>		<b>108,423</b>	<b>127,660</b>	<b>115,723</b>
借地権		3,830	3,830	3,830
ソフトウェア		100,368	123,830	111,893
リース資産		4,224	-	-
<b>投資その他の資産</b>		<b>3,336,365</b>	<b>3,859,510</b>	<b>3,525,579</b>
投資有価証券		1,981,856	2,830,676	2,277,849
関係会社株式		258,213	258,213	258,213
差入保証金		12,939	14,166	12,945
美術用品		227,922	227,922	227,922
繰延税金資産		778,693	451,118	670,630
その他		122,291	131,742	132,457
貸倒引当金		△45,550	△54,330	△54,440
<b>資産合計</b>		<b>12,183,497</b>	<b>12,993,708</b>	<b>12,538,800</b>

科 目	期 別	当中間会計期間末 (平成20年9月30日現在)	前中間会計期間末 (平成19年9月30日現在)	前事業年度末 (平成20年3月31日現在)
<b>(負債の部)</b>				
<b>流動負債</b>		<b>1,492,233</b>	<b>1,778,985</b>	<b>1,665,058</b>
短期借入金		450,000	650,000	600,000
代理店未払金		305,053	345,944	339,471
未払金		288,998	277,962	275,042
設備関係未払金		102,165	74,583	33,752
未払法人税等		27,790	87,242	57,748
賞与引当金		225,812	224,066	234,361
その他		92,415	119,186	124,683
<b>固定負債</b>		<b>1,065,088</b>	<b>1,134,165</b>	<b>1,082,350</b>
退職給付引当金		866,653	970,490	895,565
役員退職慰労引当金		198,435	163,675	186,785
<b>負債合計</b>		<b>2,557,321</b>	<b>2,913,150</b>	<b>2,747,409</b>
<b>(純資産の部)</b>				
<b>株主資本</b>		<b>9,419,296</b>	<b>9,312,693</b>	<b>9,393,168</b>
資本金		300,000	300,000	300,000
資本剰余金		5,750	5,750	5,750
資本準備金		5,750	5,750	5,750
<b>利益剰余金</b>		<b>9,113,934</b>	<b>9,007,331</b>	<b>9,087,806</b>
利益準備金		75,000	75,000	75,000
その他利益剰余金		9,038,934	8,932,331	9,012,806
別途積立金		8,108,400	8,108,400	8,108,400
繰越利益剰余金		930,534	823,931	904,406
<b>自己株式</b>		<b>△388</b>	<b>△388</b>	<b>△388</b>
<b>評価・換算差額等</b>		<b>206,879</b>	<b>767,864</b>	<b>398,223</b>
その他有価証券評価差額金		206,879	767,864	398,223
<b>純資産合計</b>		<b>9,626,176</b>	<b>10,080,558</b>	<b>9,791,391</b>
<b>負債及び純資産合計</b>		<b>12,183,497</b>	<b>12,993,708</b>	<b>12,538,800</b>

## 中間損益計算書

単位：千円（千円未満切捨て表示）

科 目	期 別	当中間会計期間	前中間会計期間	前事業年度
		(自 平成20年4月1日 至 平成20年9月30日)	(自 平成19年4月1日 至 平成19年9月30日)	(自 平成19年4月1日 至 平成20年3月31日)
<b>営業収益</b>		<b>3,623,326</b>	<b>3,870,525</b>	<b>7,655,101</b>
ラジオ収入		614,033	665,502	1,271,740
テレビ収入		2,884,012	3,069,622	6,116,489
その他の収入		125,280	135,400	266,871
<b>営業費用</b>		<b>3,557,001</b>	<b>3,588,008</b>	<b>7,120,425</b>
放送費		1,058,977	1,062,033	2,112,968
技術費		316,228	303,298	609,024
販売費		1,211,154	1,265,351	2,499,983
一般管理費		707,527	729,528	1,427,381
減価償却費		263,114	227,795	471,068
<b>営業利益</b>		<b>66,325</b>	<b>282,516</b>	<b>534,675</b>
<b>営業外収益</b>		<b>54,567</b>	<b>50,606</b>	<b>79,409</b>
受取利息・配当金		45,010	41,377	59,054
その他		9,557	9,229	20,355
<b>営業外費用</b>		<b>7,158</b>	<b>14,518</b>	<b>23,004</b>
支払利息		3,605	4,415	8,725
その他		3,552	10,103	14,279
<b>経常利益</b>		<b>113,735</b>	<b>318,604</b>	<b>591,080</b>
<b>特別利益</b>		<b>7,425</b>	<b>—</b>	<b>—</b>
投資有価証券売却益		1,772	—	—
貸倒引当金取崩益		5,653	—	—
<b>特別損失</b>		<b>3,737</b>	<b>3,396</b>	<b>30,254</b>
固定資産除却損		2,987	3,396	5,514
減損損失		—	—	20,000
貸倒引当金繰入額		750	—	100
その他		—	0	4,640
<b>税引前中間(当期)純利益</b>		<b>117,423</b>	<b>315,208</b>	<b>560,825</b>
法人税、住民税及び事業税		26,819	89,512	198,252
法人税等調整額		34,478	62,544	88,950
<b>中間(当期)純利益</b>		<b>56,125</b>	<b>163,150</b>	<b>273,622</b>



## 中間株主資本等変動計算書

当中間会計期間（自 平成20年 4月 1日 至 平成20年 9月 30日）

単位：千円（千円未満切捨て表示）

	株主資本					
	資本金	資本剰余金		利益剰余金		
		資本準備金	資本剰余金 合計	利益準備金	その他の利益剰余金	
				別途積立金	繰越利益 剰余金	
平成20年 3月 31日残高	300,000	5,750	5,750	75,000	8,108,400	904,406
中間会計期間中の変動額						
剰余金の配当						△29,997
中間純利益						56,125
株主資本以外の項目の中間 会計期間中の変動額（純額）						
中間会計期間中の変動額合計	－	－	－	－	－	26,128
平成20年 9月 30日残高	300,000	5,750	5,750	75,000	8,108,400	930,534

	株主資本			評価・換算差額等		純資産 合計
	利益剰余金	自己株式	株主資本 合計	その他有 価証券評 価差額金	評価・換 算差額等 合計	
	利益剰余金 合計					
平成20年 3月 31日残高	9,087,806	△388	9,393,168	398,223	398,223	9,791,391
中間会計期間中の変動額						
剰余金の配当	△29,997		△29,997			△29,997
中間純利益	56,125		56,125			56,125
株主資本以外の項目の中間 会計期間中の変動額（純額）				△191,343	△191,343	△191,343
中間会計期間中の変動額合計	26,128	－	26,128	△191,343	△191,343	△165,215
平成20年 9月 30日残高	9,113,934	△388	9,419,296	206,879	206,879	9,626,176

## 個別注記表

### (中間貸借対照表の注記)

注記項目	当中間会計期間末 (平成20年9月30日現在)	前中間会計期間末 (平成19年9月30日現在)	前事業年度末 (平成20年3月31日現在)
	千円	千円	千円
有形固定資産の 減価償却累計額	9,972,079	9,583,090	9,782,587
担保に供している資産			
定期預金	150,000	150,000	150,000
投資有価証券	222,880	252,760	215,860
建物	1,172,639	1,204,848	1,188,719
土地	1,047,429	1,047,429	1,047,429

### (中間損益計算書の注記)

注記項目	当中間会計期間 (自 平成20年4月1日 至 平成20年9月30日)	前中間会計期間 (自 平成19年4月1日 至 平成19年9月30日)	前事業年度 (自 平成19年4月1日 至 平成20年3月31日)
	千円	千円	千円
減価償却実施額			
有形固定資産	244,181	209,745	434,635
無形固定資産	18,932	18,050	36,432

### (中間株主資本等変動計算書の注記)

注記項目	当中間会計期間 (自 平成20年4月1日 至 平成20年9月30日)	前中間会計期間 (自 平成19年4月1日 至 平成19年9月30日)	前事業年度 (自 平成19年4月1日 至 平成20年3月31日)
1株当たり			
中間(当期)純利益	9円36銭	27円19銭	45円61銭
(発行済株式総数)	(6,000,000株)	(6,000,000株)	(6,000,000株)
(期末自己株式数)	(480株)	(480株)	(480株)

## 重要な子会社の状況

会社名	資本金	出資比率	主要な事業内容
	百万円	%	
新潟放送興業(株)	85	100.0	建物サービス及び不動産業
(株)イタリア軒	154	99.9	ホテル及び飲食業
(株)BSNアイネット	200	65.5	情報処理サービス及び電算機器の販売
(株)ビーアイテック	50	65.5	パソコン機器及び関連商品の販売、及びシステム建設並びに保守

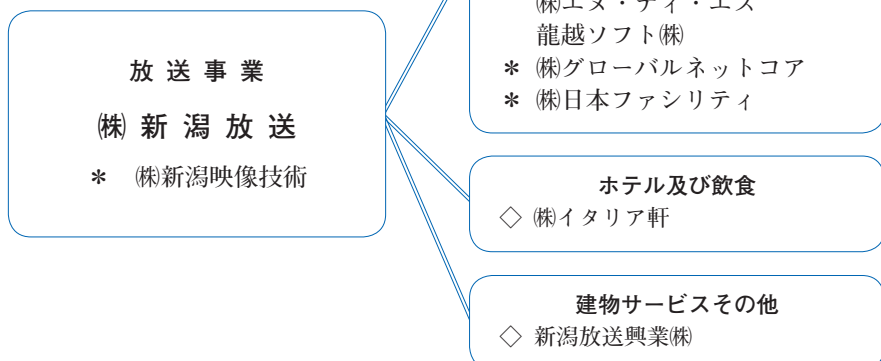
(注) (株)ビーアイテックへの出資比率は、(株)BSNアイネットが所有する株式の間接所有分であり、当社の実質持分を示しております。

当社の連結決算における連結対象子会社は上記の重要な子会社4社であり、当中間期の連結売上高は98億1千2百万円（前年同期比6千8百万円増）となりましたが、連結経常利益は1千7百万円（前年同期比1億8百万円減）、連結中間純利益は3千7百万円の損失計上となりました。

## BSNグループ

当社、子会社8社、及び関連会社3社

(◇は連結対象子会社)  
(\*は関連会社)



## 中間連結貸借対照表

単位：千円（千円未満切捨て表示）

科 目	期 別	当中間連結会計期間末 (平成20年9月30日現在)	前中間連結会計期間末 (平成19年9月30日現在)	前連結会計年度末 (平成20年3月31日現在)
(資産の部)				
<b>流動資産</b>		<b>8,513,978</b>	<b>9,073,760</b>	<b>9,566,653</b>
現金及び預金		3,864,626	3,356,103	3,515,510
受取手形及び売掛金		3,051,521	3,396,237	4,504,318
有価証券		290,133	339,595	339,694
たな卸資産		519,992	1,130,302	298,490
繰延税金資産		270,763	310,807	266,960
その他		525,998	552,636	656,685
貸倒引当金		△9,057	△11,922	△15,005
<b>固定資産</b>		<b>11,219,711</b>	<b>11,642,615</b>	<b>11,452,203</b>
<b>有形固定資産</b>		<b>6,956,280</b>	<b>6,817,669</b>	<b>6,996,328</b>
建物及び構築物		3,316,843	3,175,569	3,374,089
機械装置及び運搬具		1,464,299	1,506,367	1,500,411
土地		2,047,719	2,066,552	2,047,719
その他		127,418	69,180	74,109
<b>無形固定資産</b>		<b>175,506</b>	<b>224,800</b>	<b>193,516</b>
ソフトウェア		161,650	195,037	183,884
その他		13,855	29,763	9,631
<b>投資その他の資産</b>		<b>4,087,924</b>	<b>4,600,145</b>	<b>4,262,358</b>
投資有価証券		2,227,947	3,079,593	2,523,554
繰延税金資産		1,206,333	835,465	1,087,134
その他		703,306	744,980	710,222
貸倒引当金		△49,663	△59,893	△58,553
<b>資産合計</b>		<b>19,733,690</b>	<b>20,716,376</b>	<b>21,018,856</b>

科 目	期 別	当中間連結会計期間末 (平成20年9月30日現在)	前中間連結会計期間末 (平成19年9月30日現在)	前連結会計年度末 (平成20年3月31日現在)
(負債の部)				
<b>流動負債</b>		<b>4,078,098</b>	<b>4,845,864</b>	<b>4,998,144</b>
未払金		1,933,785	2,600,071	2,528,009
短期借入金		1,219,800	1,410,800	1,336,000
未払法人税等		68,508	111,066	264,266
賞与引当金		532,700	490,565	520,961
その他		323,304	233,361	348,907
<b>固定負債</b>		<b>3,142,351</b>	<b>3,111,584</b>	<b>3,232,421</b>
長期借入金		841,000	853,300	969,700
退職給付引当金		1,778,813	1,813,371	1,784,176
役員退職慰労引当金		387,248	334,073	370,008
その他		135,289	110,839	108,537
<b>負債合計</b>		<b>7,220,450</b>	<b>7,957,449</b>	<b>8,230,566</b>
(純資産の部)				
<b>株主資本</b>		<b>11,286,975</b>	<b>11,069,380</b>	<b>11,354,074</b>
資本金		300,000	300,000	300,000
資本剰余金		5,750	5,750	5,750
利益剰余金		10,981,614	10,764,018	11,048,712
自己株式		△388	△388	△388
<b>評価・換算差額等</b>		<b>206,237</b>	<b>768,063</b>	<b>397,416</b>
その他有価証券評価差額金		206,237	768,063	397,416
<b>少数株主持分</b>		<b>1,020,027</b>	<b>921,482</b>	<b>1,036,799</b>
<b>純資産合計</b>		<b>12,513,240</b>	<b>12,758,926</b>	<b>12,788,290</b>
<b>負債純資産合計</b>		<b>19,733,690</b>	<b>20,716,376</b>	<b>21,018,856</b>

## 中間連結損益計算書

単位：千円（千円未満切捨て表示）

科 目	期 別	当中間連結会計期間 (自 平成20年4月1日 至 平成20年9月30日)	前中間連結会計期間 (自 平成19年4月1日 至 平成19年9月30日)	前連結会計年度 (自 平成19年4月1日 至 平成20年3月31日)
営業収益		9,812,310	9,743,649	22,359,692
営業費用		6,924,482	6,750,467	15,501,423
売上総利益		2,887,827	2,993,181	6,858,269
販売費及び一般管理費		2,904,122	2,908,836	5,899,601
販売費		1,803,301	1,843,334	3,736,631
一般管理費		1,100,821	1,065,502	2,162,970
営業利益		△16,295	84,345	958,667
営業外収益		52,455	60,895	113,578
受取利息		4,805	4,142	9,846
受取配当金		30,473	30,399	45,550
賃貸料収入		7,000	18,968	37,805
その他		10,176	7,384	20,376
営業外費用		18,967	19,274	42,095
支払利息		18,045	18,410	37,381
その他		921	864	4,713
経常利益		17,193	125,965	1,030,149
特別利益		12,963	11,116	14,210
固定資産売却益		860	34	34
投資有価証券売却益		1,772	-	-
貸倒引当金戻入益		10,330	7,256	1,574
前期損益修正益		-	625	625
民事調停解決金		-	-	8,777
役員退職慰労引当金取崩益		-	3,200	3,200
特別損失		3,550	4,922	80,534
固定資産売却損		-	-	26
固定資産除却損		3,215	3,043	20,546
減損損失		-	-	20,000
業務システム除却損		-	-	24,600
その他		334	1,879	15,361
税金等調整前中間（当期）純利益		26,606	132,159	963,825
法人税等		72,302	-	-
法人税、住民税及び事業税		-	109,174	465,927
法人税等調整額		-	17,585	62,174
少数株主利益（控除）		△8,595	△28,125	87,508
中間（当期）純利益		△37,100	33,524	348,215

## 中間連結株主資本等変動計算書

当中間連結会計期間（自平成20年4月1日 至平成20年9月30日）

単位：千円（千円未満切捨て表示）

	株主資本				
	資本金	資本剰余金	利益剰余金	自己株式	株主資本合計
平成20年3月31日残高	300,000	5,750	11,048,712	△388	11,354,074
中間連結会計期間中の変動額					
剰余金の配当			△29,997		△29,997
中間純利益			△37,100		△37,100
株主資本以外の項目の 中間連結会計期間中の 変動額（純額）					
中間連結会計期間中の変動額合計	－	－	△67,098	－	△67,098
平成20年9月30日残高	300,000	5,750	10,981,614	△388	11,286,975

	評価・換算差額等		少数株主 持 分	純資産合計
	その他有価証券 評価差額金	評価・換算 差額等合計		
平成20年3月31日残高	397,416	397,416	1,036,799	12,788,290
中間連結会計期間中の変動額				
剰余金の配当				△29,997
中間純利益				△37,100
株主資本以外の項目の 中間連結会計期間中の 変動額（純額）	△191,178	△191,178	△16,772	△207,950
中間連結会計期間中の変動額合計	△191,178	△191,178	△16,772	△275,049
平成20年9月30日残高	206,237	206,237	1,020,027	12,513,240

## 中間連結キャッシュ・フロー計算書

単位：千円（千円未満切捨て表示）

科 目	期 別		
	当中間連結会計期間 (自 平成20年4月1日 至 平成20年9月30日)	前中間連結会計期間 (自 平成19年4月1日 至 平成19年9月30日)	前連結会計年度 (自 平成19年4月1日 至 平成20年3月31日)
営業活動によるキャッシュ・フロー	722,631	634,430	1,308,643
投資活動によるキャッシュ・フロー	△167,501	△179,002	△814,584
財務活動によるキャッシュ・フロー	△296,428	△343,070	△331,282
現金及び現金同等物の増加額	258,701	112,357	162,776
現金及び現金同等物の期首残高	3,237,502	3,074,726	3,074,726
現金及び現金同等物の中間期末(期末)残高	3,496,204	3,187,083	3,237,502

## 取締役、監査役及び相談役

代表取締役会長	牧野 庄三	取 締 役	高橋 道映
代表取締役社長	竹石 松次	取 締 役	城所賢一郎
代表取締役専務	林 敬三	取 締 役	小島 国人
常務取締役	福井 良英	取 締 役	田中真紀子
常務取締役	鶴巻 治男		
常務取締役	相澤 信介	監 査 役	鷲尾 正秋
取 締 役	犬塚 守光	監 査 役	星野 元
取 締 役	熊倉 雄三	相 談 役	高澤 正樹
取 締 役	嘉瀬 清	相 談 役	俣木 盾夫



## 株 主 メ モ

事業年度	毎年4月1日から翌年3月31日
定時株主総会	6月
剰余金の配当	毎年3月31日の最終の株主名簿に記載又は記録された株主又は登録株式質権者に対しお支払いいたします。
中間配当	取締役会の決議によって、中間配当を実施する場合は、毎年9月30日最終の株主名簿に記載又は記録された株主又は登録株式質権者に対しお支払いいたします。
外国人等の株主名簿への記録等の制限	当社定款には次の規定があります。 定款第9条（要約）『当社は、次の各号に掲げる者（以下「外国人等」という）のうち第1号から第3号までに掲げる者により直接に占められる議決権の割合とこれらの者により第4号に掲げる者を通じて間接に占められる議決権の割合として総務省令で定める割合とを合計した割合が当社の議決権の5分の1以上を占めることとなるときは、放送法第52条の8第1項及び第2項の規定に従い、外国人等の取得した株式について、株主名簿に記載又は記録することを拒むことができる。 1. 日本の国籍を有しない人 2. 外国政府又はその代表者 3. 外国の法人又は団体 4. 前3号に掲げる者により直接に占められる議決権の割合が総務省令で定める割合以上である法人又は団体』
株主名簿管理人事務取扱場所	東京都中央区八重洲一丁目2番1号 みずほ信託銀行株式会社 本店証券代行部
単元株式数	100株 公告掲載新聞 新潟日報

~~~~~ 株券電子化後の株式に関するお取扱いは次のとおりとなります ~~~~~

### ◇証券会社に口座をお持ちの場合

〔お問合せ先〕 お取引のある証券会社（口座をお持ちの証券会社）  
〔お取扱店〕

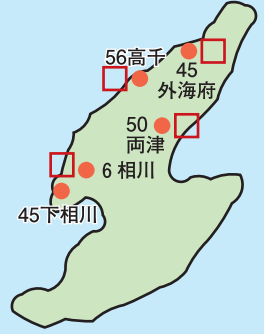
《ご注意》 未払配当金の支払い及び支払明細発行については、下記の「特別口座の場合」のお問合せ先、お取扱店をご利用ください。

### ◇特別口座の場合

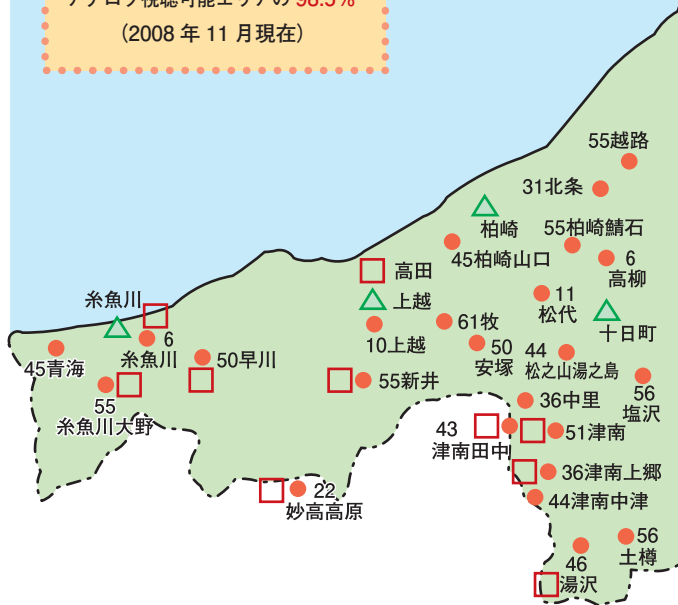
〔お問合せ先〕 〒168-8507 東京都杉並区和泉2-8-4  
みずほ信託銀行株式会社 証券代行部  
電話 0120-288-324（フリーダイヤル）  
※電話は従来と変更ありません

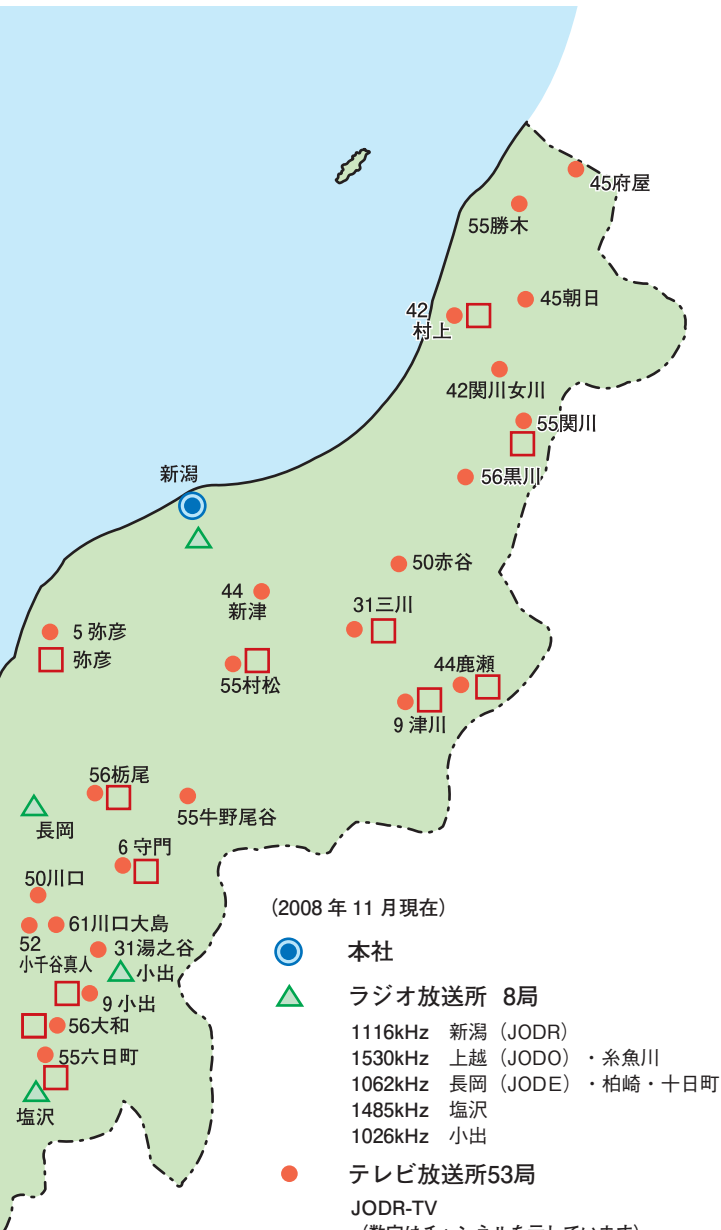
〔お取扱店〕 みずほ信託銀行株式会社 全国各支店  
みずほインベスターズ証券株式会社 本店及び全国各支店

《ご注意》 単元未満株式買取以外の株式売買はできません。電子化前に名義書換を失念してお手元に他人名義の株券がある場合、至急ご連絡ください。  
※1月25日までは単元未満株式の買取はお受付できませんのでご注意ください



地上デジタルテレビ放送のカバー率  
アナログ視聴可能エリアの 98.5%  
(2008 年 11 月 現在)





BSN リモコン番号は⑥



**BSN**  
Radio & Television

<http://www.ohbsn.com>

- **本 社** 新潟市中央区川岸町3-18 〒951-8655 TEL : 025-267-4111
- **長岡支社** 長岡市千歳1丁目3-43 メディアぶらっと 〒940-0082 TEL : 0258-35-7531
- **上越支社** 上越市大手町7-1 BSN高田会館 〒943-0838 TEL : 025-524-2115
- **東京支社** 東京都中央区銀座5-15-1 南海東京ビル 〒104-0061 TEL : 03-3543-5001
- **大阪支社** 大阪市北区梅田1-3-1-800 大阪駅前第1ビル 〒530-0001 TEL : 06-6344-2701